

TUTORIAL ISCRIZIONE STUDY-UNIVERSITY

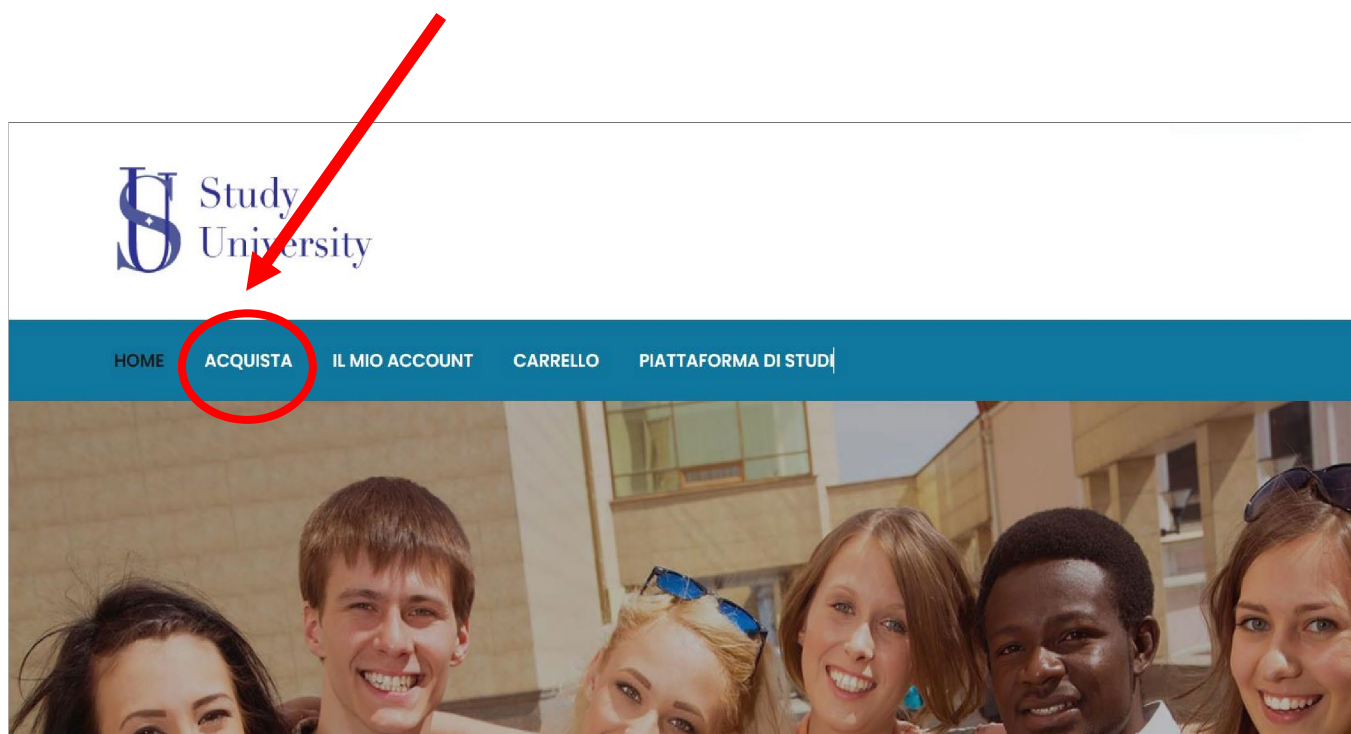
Benvenuto/a

Cliccando sul link Sottostante ti troverai nella Home Page di Study University.

Clicca sul seguente Link:

<https://www.study-university.com/>

Fai Click con il mouse su **“ACQUISTA”**




Una volta cliccato, si aprirà una pagina e ti troverai di fronte a tutti i percorsi che Study University, ha al suo interno.

Questa è la pagina che si aprirà, clicca con il mouse sul percorso che ti interessa.

Prendiamo come esempio l'iscrizione all'Istituto Italiano della Cucina e della Pasticceria.

Clicca sul logo con il mouse



Se è la prima volta che entri su Study University e non hai mai effettuato la registrazione, clicca sul pulsante Registrati



A questo punto non ti resta che compilare il modulo di iscrizione inserendo i tuoi dati personali, allegando una foto di un documento di identità e della tessera sanitaria.

Una volta che avrai cliccato sul pulsante registrati, entrerai nella seguente pagina:

Registrazione Corsi di Istituto Italiano della Cucina e Pasticceria Dati Personali

Nome e Cognome (Obbligatorio)

<input type="text" value="Mario"/>	<input type="text" value="Rossi"/>
Nome	Cognome

Email (Obbligatorio)

<input type="text" value="mario.rossi@gmail.com"/>	<input type="text" value="mario.rossi@gmail.com"/>
Inserisci email	Conferma email

Questa mail sarà resa visibile anche nel sito, La mail è necessaria per registrarti nella piattaforma di studi e ricevere nostre comunicazioni.

Inserisci una Password per registrarti alla piattaforma (Obbligatorio)

<input type="password"/>	<input type="password"/>
Inserisci la password	Conferma la password

Indicatore di sicurezza

Crea una tua password per accedere e modificare le informazioni del tuo profilo quando desideri.

Data di nascita (Obbligatorio)

Compila tutto il modulo di iscrizione, inserendo anche i documenti.

Se utilizzi il telefono potrai scattare la foto ai documenti richiesti, oppure inserire i file. Con il PC dovrai inserirli dentro. Seleziona scorrendo in fondo alla pagina la modalità di frequenza del corso, e il corso specifico a cui intende iscriversi.

(È possibile una selezione multipla di più percorsi premendo il tasto CTRL della tastiera insieme al tasto sinistro del mouse)


Una volta completato tutto il modulo, dovrai **apporre la tua firma**.

Potrai apporla con il telefono se utilizzerai la penna (se il telefono lo prevede) oppure potrai farlo con il dito, con il pc puoi farlo con il mouse.

Scegli il percorso a cui vuoi iscriverti (Obbligatorio)

- Corso in Aula
- Corso On Line
- Monotematici On Line
- Master in Aula

Apponi la tua Firma



Successivamente dovrai premere il tasto **invia**.

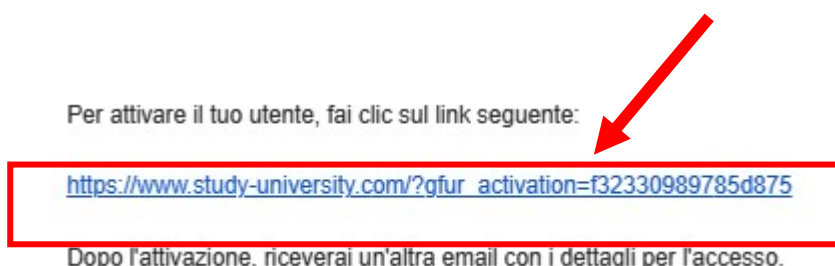
Se tutti i campi non saranno completati il modulo non partirà e ti indicherà il campo rimasto incompleto, una volta completato tutto,

premi il pulsante **invia**.



Una volta premuto il tasto invia, ti verrà automaticamente inviata una e-mail all'indirizzo e-mail da te inserito, con il link per l'accesso alla tua piattaforma.

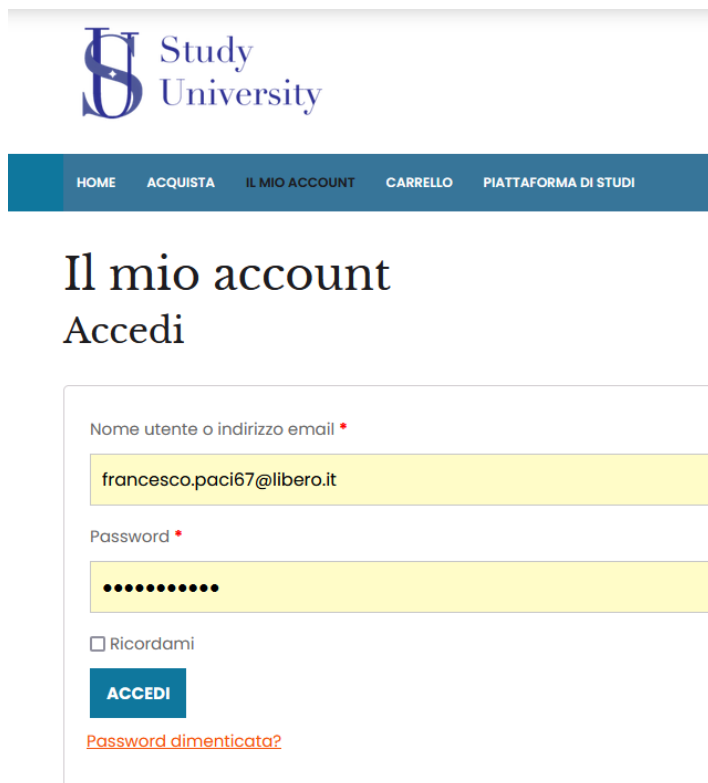
Segui le indicazioni della mail e **clicca sul link al suo interno**:



Clicca con il mouse sul link e il tuo account sarà attivato e riceverai una mail con la password! Non ti resta che premere su **Accedi** ed entrare nel tuo account



Ti si aprirà direttamente la pagina e ti apparirà questa finestra:



Study University

HOME ACQUISTA IL MIO ACCOUNT CARRELLO PIATTAFORMA DI STUDI

Il mio account

Accedi

Nome utente o indirizzo email *

francesco.paci67@libero.it

Password *

.....

Ricordami

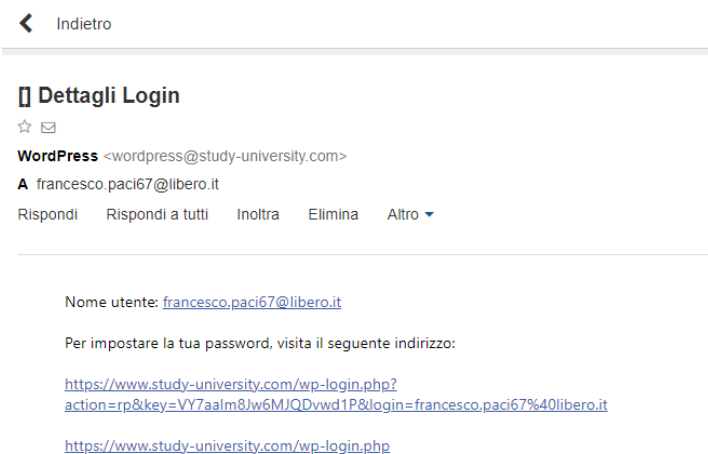
ACCEDE

[Password dimenticata?](#)

Inserisci il tuo nome e la password che hai inserito e accederai al tuo account.

ATTENZIONE: Riceverai una mail

Riceverai in automatico una mail per reimpostare la password se non la ricordi




Se invece sei già entrato/a nel tuo account ignora questa mail.

Una volta che la segreteria avrà verificato l'avvenuto pagamento ti darà accesso al percorso da te scelto.

Ti ricordiamo che per accedere alla tua piattaforma dovrai esserti loggato.

Una volta loggato potrai accedere al tuo percorso di studi.

Clicca su [Piattaforma di Studi](#)



The screenshot shows the Study University website header. The logo 'Study University' is on the left. The navigation menu includes 'HOME', 'ACQUISTA', 'IL MIO ACCOUNT', 'CARRELLO', and 'PIATTAFORMA DI STUDI'. A red arrow points to the 'PIATTAFORMA DI STUDI' link, which is circled in red.

Il mio account

Ordini	Ciao sssssss (non sei sssssss? Logout)
Download	Dalla bacheca del tuo account puoi visualizzare i t spedizione e fatturazione e modificare la passwor
Indirizzi	
Dettagli account	
Logout	

E inizia il tuo percorso !!

Buono studio, da tutto il Team di Study University